



AMES
Merilni sistemi za okolje d.o.o.
Na Lazih 30
1351 Brezovica pri Ljubljani
Tel.: +386 1 54 63 720
Fax: +386 1 365 71 02
GSM: 041 373 240

Navodilo za izdelavo temeljnice v programskem paketu Trgo SQL

Ljubljana

Uporabljeni izrazi in oznake:

'...' oznaka za stolpec v tabelaričnem prikazu

{...} oznaka za list na zaslonu

"..." oznaka za tipko na tipkovnici

<...> oznaka za gumb na zalonu

escape sequences (sekvence): niz znakov, ki krmilo tiskalnik za mastno tiskanje, tiskanje v dvojni širini, podčrtano, ...

format: niz znakov, ki pove način izpisa določevega podatka (datum, število, ...)

funkcija: določen del programskega paketa, ki omogoča celotno opravilo (na primer prevzem blaga, izdaja blaga) ali pa del opravila (izpis prevzemnega lista, izpis dnevnega iztržka, ...)

glava dokumenta: sestavljajo jo vsi podatki, ki se pojavijo enkrat v ceotnem dokumentu. Pri prevzemnem listu je to dobavitelj, datum dobave, številko dobavnice. Ti podatki se izpišejo na vrhu dokumenta

gumb / kontrola je mesto na zaslon v obliki pravokotnika, ki vsebuje določen tekst na primer Potrdi. S klikom na tako mesto sprožimo določeno opravilo v programu.

ikona / ikonca je oznaka na omizju na kateri kliknemo za start določenega programa

klik sproženje opravila s pomočjo miške

lastnost (šifrant) so posamezni podatki, ki so vsebovani v šifrantu, na podlagi katerih razvrtimo podatke v tabelaričnem prikazu lastnosti ali atributi so na primer nomenklatura, šifra, naziv, grupa, skupina, ...

mapa je mesto na omizju ali disku, kjer so shranjeni ikone in podatki v obliki datotek.

modul se v navodilu uporabi tudi namesto funkcije

noga dokumenta je tekst, ki se izpiše na vsakem listu dokumenta.

podrobnosti ali postavke dokumenta so posamezne vrstice, ki sestavljajo dokument

report je izdelamo poročilo, ki ga vidimo na zaslon, če kliknemo <Predogled> ali tiskamo.

rubrika -> modul ali funkcija

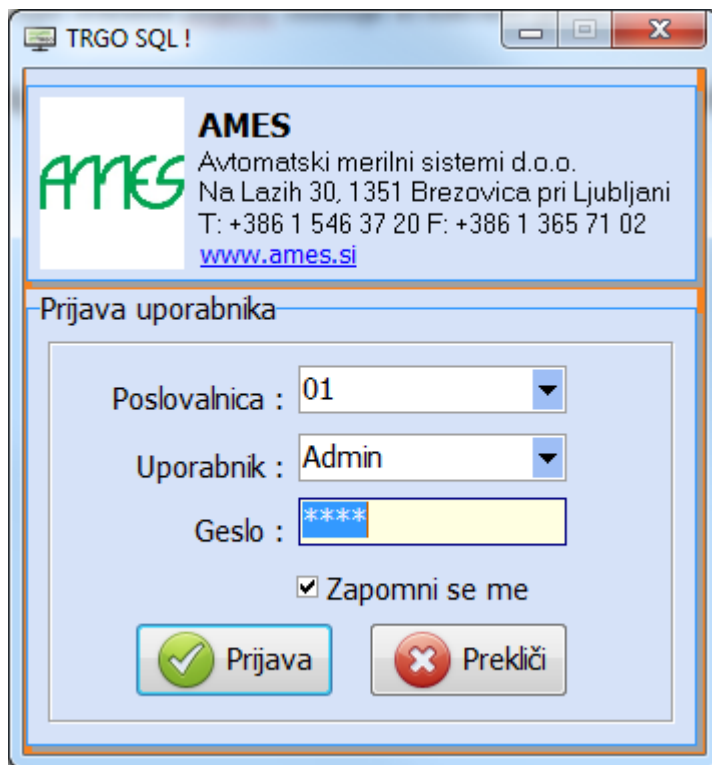
tabelarični prikaz je način prikazovanje podatkov vsebovanih v določenem šifrantu (artiklov, dobaviteljev, ...), datoteki (dobavnice, facture, ...), ... Tabelarični prikaz ima stolpce, ki vsebujejo lastnosti prikazanih podatkov (nomenklatura, naziv, kraj, ...) in vrstice, ki opisujejo posamezne elemente ali člene in dogodke. Presek stolpca in vrstice je lahko vnosno polje, kjer vnesemo ali popravimo podatke.

vnosno polje je prostor na zaslonu kvadratne oblike v kateri vnesemo podatke. Sivo označena vnosna polja ne dovolijo popravljanja podatkov v njih. Taka polja lahko samo beremo –"read only"

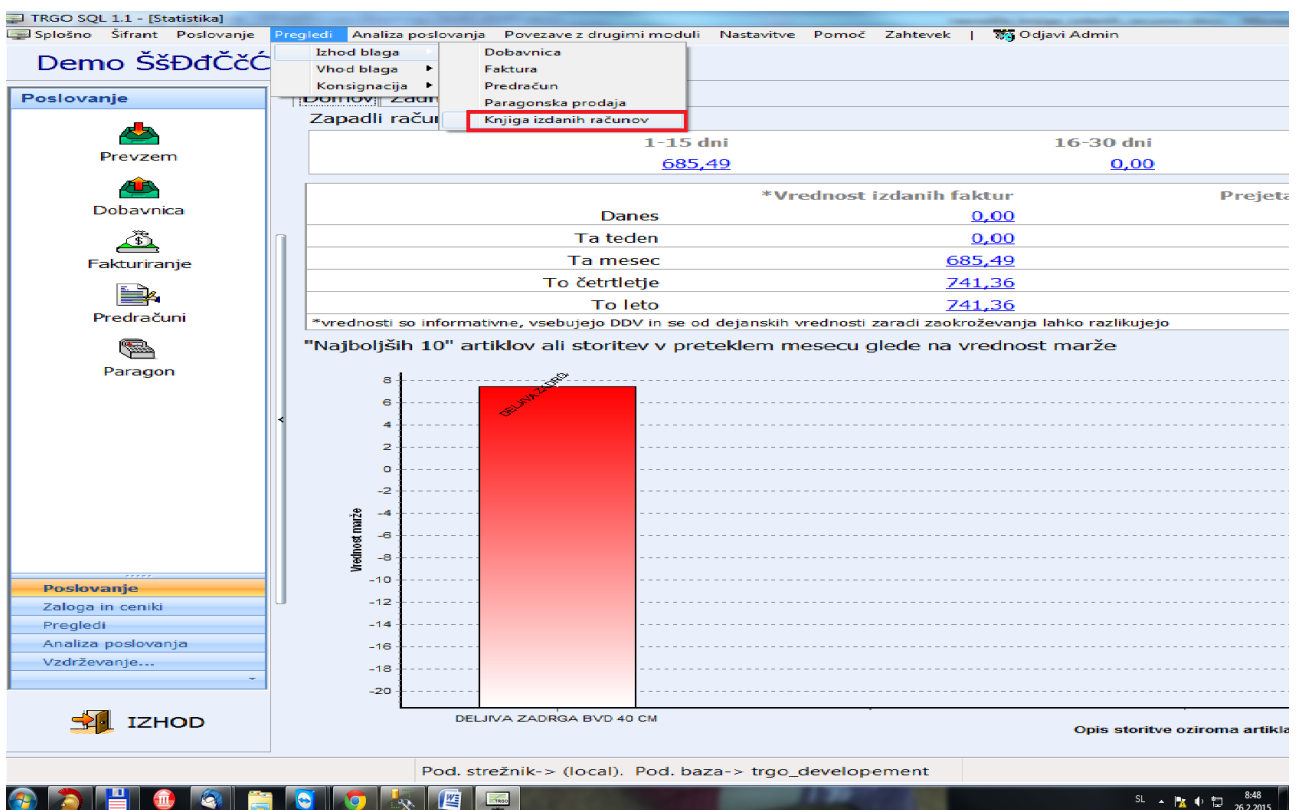
zaključek so podatki, ki se izpišejo na koncu dokumenta na primer opombe, klavzula za obresti, ...

Koraki za izdelavo temeljnice:

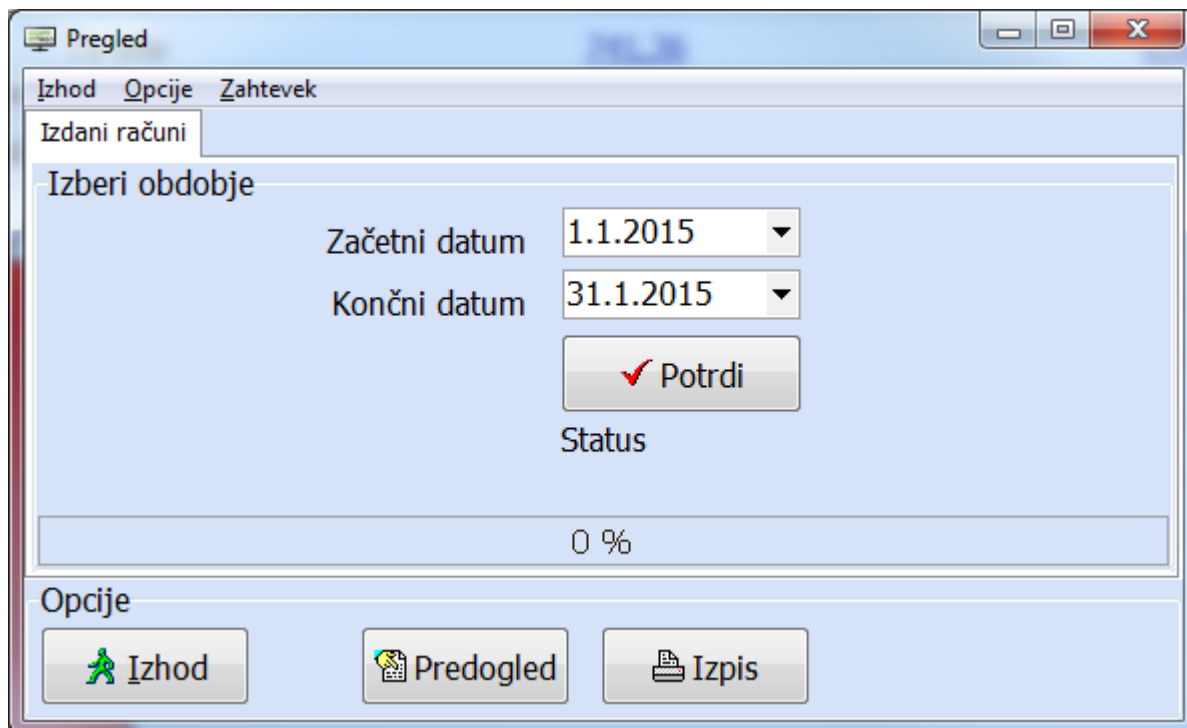
1. zaženete program Trgo SQL



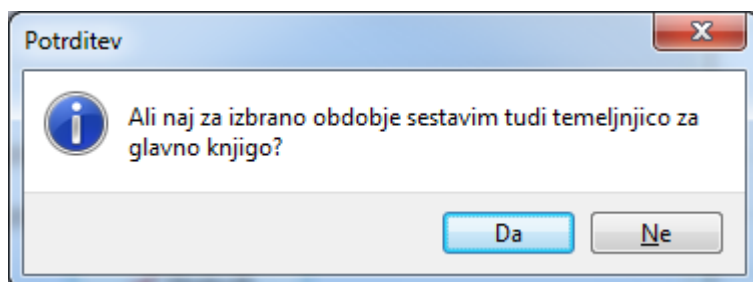
2. po prijavi greste na meni *Pregledi*->*Izhod blaga*->*Knjiga izdanih računov*



3. odpre se vam okno kjer vnesete želeno obdobje in kliknete gumb *Potrdi*



4. ko je knjiga uspešno sestavljena, vas program vpraša, če želite sestaviti temeljnico za glavno knjigo. Kliknete *Da* in program sestavi temeljnico ter vas vpraša, kam želite shraniti datoteko.



5. Na koncu lahko s klikom na gumb *Predogled* tudi izpišete knjigo izdanih računov.