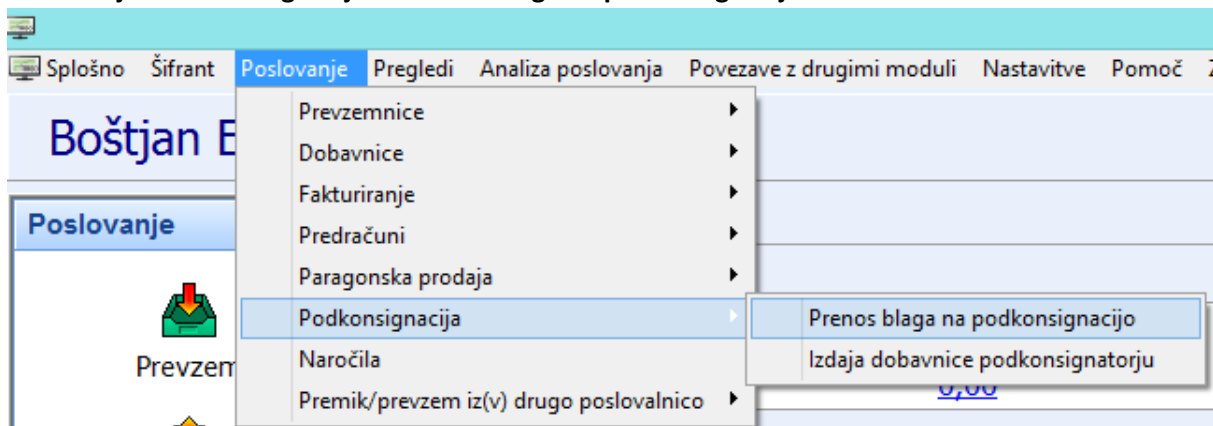
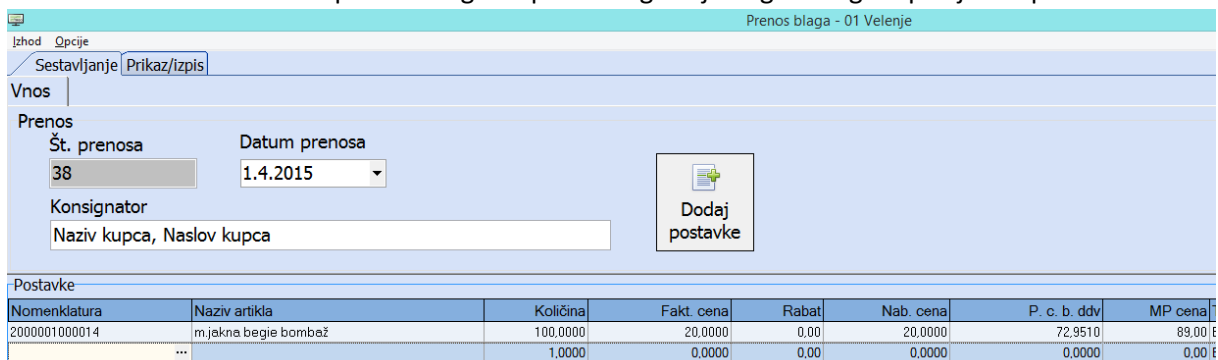


Uporaba podkonsignacije v programskem paketu Trgo SQL

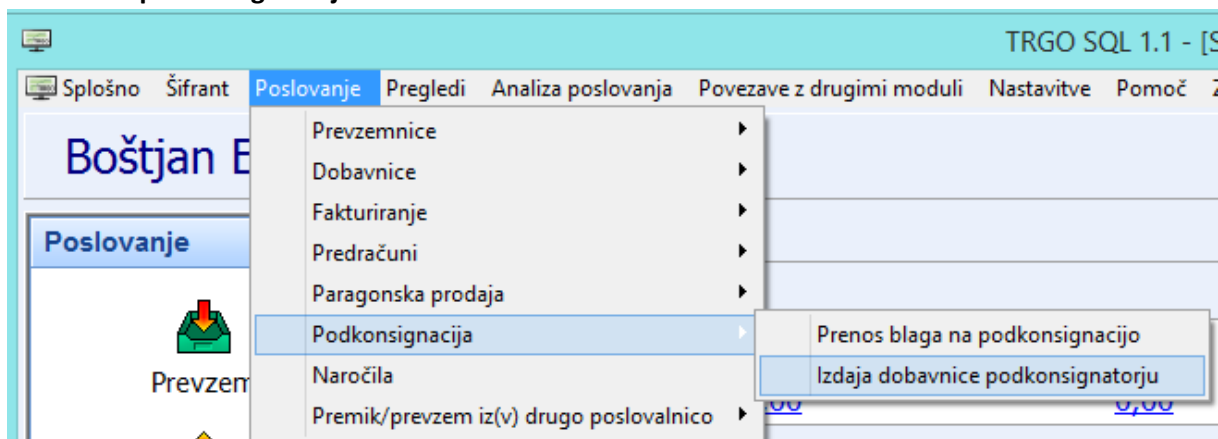
- 1.) Prijavite se v program Trgo SQL v Poslovno enoto Veleprodaja.
- 2.) Prezemite blago od vašega dobavitelja na **redno** prodajo.
- 3.) V programu Trgo SQL v zgornjem meniju izberite **Poslovanje-> Podkonsignacija -> Prenos blaga na podkonsignacijo.**



Tam naredite dokument za prenos blaga na podkonsignacijo in ga z blagom pošljite kupcu.



- 4.) Ko od kupca dobite odjavnico se ponovno prijavite v programu TRGO SQL v poslovno enoto Veleprodaja. V zgornjem meniju pojdite na **Poslovanje -> Podkonsignacija -> Izdaja dobavnice podkonsignatorju.**



Tam naredite dobavnico za objavljeno blago in jo fakturirajte.

Izhod Opcije Zahtevek Dobavnica konsignacija - 01 Velenje

Sestavljanje Prikaz/Izpis

Vnos

Dobavnica

Št. dobavnice Datum izdaje Začetek dobave Valuta Tečaj Naročilnica št.

1 1.4.2015 1.4.2015 EUR 1

Kupec

NAZIV KUPCA, NASLOV KUPCA ...

Dodaj postavke

Postavke

Nomenklatura	Naziv	P. c. b. ddv	Količina	Zaloga	Vred. b. DDV	Rabat	T.	DDV
2000001000014	m.jakna begie bombaž	72.951	50.000	-100	3.647.55	0.00	B	22.00

- 5.) To dobavnico lahko izpišete tudi brez prodajnih cen in jo uporabite kot odjavnico za vašega dobavitelja.